

Z KAZKY

KAZNĚJOVSKÉ ZÁKLADKY

ČÍSLO 9
ČERVEN 2013



ŠKOLNÍ ČASOPIS ZŠ KAZNĚJOV



evropský
sociální
fond v ČR



EVROPSKÁ UNIE



MINISTERSTVO ŠKOLSTVÍ,
MLÁDEŽE A TĚLOVÝCHOVY



OP Vzdělávání
pro konkurenceschopnost



INVESTICE DO ROZVOJE VZDĚLÁVÁNÍ

Milí čtenáři,

jaro uteklo, ani nevíme jak, a zatím jsme si sluníčka moc neužili. Spíše nás trápila zima a v poslední době i vydatné deště. Ale nebojte, bude rozhodně lépe, neboť se blíží léto a s ním i tolik očekávaný konec školního roku. Netroufám si odhadnout, zda se na tento okamžik více těší učitelé, žáci či jejich rodiče, ale jisté je, že si prázdniny po celoroční pečlivé práci zaslouží bezesporu všichni. Co nám přinese léto, zatím ještě nevíme, ale co nám nabízí právě vycházející časopis, zjistíte hned, jakmile do něj nahlédnete. Ať už tedy bude léto jakékoliv (a já věřím, že bude takové, jaké má být ☺), přeji Vám pěkné zážitky u našeho nového čísla Zkazek.

Ivana Kozlíková



OBSAH

rubrika	strana
Titulní stránka	1
Úvod	2
Naše škola	3 - 33
Záhadná postava	34
Módní policie	35
Fotoromán – Kde jsou děvčata ... ?!?	36 - 37
Na čísle se podíleli + Internetové odkazy	38

3. projekt – DUHOVÁ ŠKOLA

Matematika

Od 1. února 2013 jsou na Základní škole v Kaznějově realizovány matematické kroužky a zajímavé hry ve výuce matematiky, na které se paní učitelky připravovaly již od srpna 2012. Paní učitelky analyzovaly podmínky školy ve vzdělávací oblasti „Matematika a její aplikace“ a začaly vyhledávat informace o matematice v odborné literatuře i na internetu. Z nalezených zdrojů načerpaly informace, z nichž začaly vytvářet přípravy na matematické kroužky a témata do hodin matematiky na 1. i 2. stupni ZŠ.

Některé paní učitelky se zabývaly přípravami na matematické kroužky, jiné zase přípravami témat do hodin matematiky.

Všechna vytvořená témata do hodin budou postupně zařazovat do výuky matematiky. Témata tvoří paní učitelky na základě svých zkušeností tak, aby byla výuka pro žáky zábavnější a tvořivější. Některá výuková témata – hry – již v současné době zařadily do hodin a jejich realizace byla úspěšná.

Matematické kroužky pro žáky 1. až 5. ročníků se nazývají „Hravá matematika“ a kroužky na 2. stupni pro žáky 6. až 9. ročníků se jmenují „Zábavná matematika“. Kroužky jsou vhodné pro všechny žáky - matematicky méně i více nadané.

Hravou matematiku od února 2013 navštěvuje 26 žáků – 10 chlapců a 16 dívek a Zábavnou matematiku celkem 54 žáků – 21 chlapců a 33 dívek.

Matematický kroužek pro žáky 1. tříd a 3. A se koná každé úterý od 13. do 14. hodin v 1. A.

Pro žáky 2. tříd a 3. B je kroužek každou středu od 12. do 13. hodin také v 1. A.

Žáci 4. a 5. ročníků mají kroužek vždy v úterý a pátek od 13. 15 hod. do 14. 15 hodin ve 2. A.

Kroužky pro žáky 2. stupně se konají následovně:

6. třída – pátek 11. 30 – 12. 30 hod.

7. třída – pondělí 14. 00 – 15. 00 hod.

8. třída – pondělí 15. 00 – 16. 00 hod.

9. třída – pondělí 15. 00 - 16. 00 hod.

Kroužek trvá 60 minut. Během každé hodiny probíhá nejdříve opakování a procvičování učiva zajímavou formou a ve 2. části hodiny žáci využívají zakoupené logické hry, pomůcky, stavebnice. Mohou používat například papírové bankovky a mince, pěnové kostky, školní hodiny, dřevěná domina, kolíčková počítadla, krychličkové stovkové počítadlo, matematický kufřík s hracími kostkami, dřevěné krychle, stavebnice Lego, Merkur, cihličkové stavebnice Teifoc, různé hlavolamy dřevěné a kovové, prostorové a logické skládačky Thinkfun, dětské notebooky s 30 funkcemi, letecké a námořní bitvy...

V hodinách jsou využívány i pomůcky od pana profesora Hejného, uznávaného matematika. Např. ikony dědy Lesoně, geodesky, krokovací pás, aj.

Na 2. stupni využívají žáci hry, které byly zatím nakoupeny za 25 000 Kč. Na výběr mají hry: Pentago, Safari, Autoblok, Doble, IQ FIT, IQ TWIST, IQ Puzzle.

Žáci si v kroužcích pomocí logických her a řešením rozšiřujících úkolů procvičí logické myšlení, přesnost, soustředění, pozornost, trpělivost, svoji zvědavost a věci přesně matematicky formulovat. Na druhé straně však žáci, kterým matematika působí problémy, si mohou probírané učivo procvičit.

Pro tyto žáky i žáky nadané se budou i v dalších měsících nakupovat nové pomůcky pro 1. i 2. stupeň, které budou také moci v kroužcích využívat.

Také paní učitelky se budou i nadále vzdělávat pomocí zakoupené literatury či vyhledáváním nových informací a nových pomůcek. Na společných schůzkách si budou vyměňovat své informace a zkušenosti. Vždyť matematika je věda.

Zdeňka Havlenová, Dana Jeníčková, Edita Beranová





Workshop Terénní práce se sledováním počasí

s důrazem na environmentalistiku, regionální souvislosti a mezipředmětové vazby, je zaměřen na podporu rozvoje technické výchovy v oblasti přírodopisu, chemie, fyziky, zeměpisu. Žáci se naučí pracovat s různými měřicími přístroji, získaná data zpracovat do tabulek nebo grafů v PC a získané údaje vyhodnotit (podpora elektronicky zaměřených oborů).

Žáci v terénu pracují s měřicími sondami od firmy PASCO: senzor počasí s anemometrem, dataloger (slouží pro přenos dat do počítače), senzor Obecná věda, senzor na měření vzdálenosti a hluku. Dále pracují s GPS, kompasem, budou pracovat s programem Google Earth.

Již na třetí schůzce byli starší žáci schopni sami pracovat s programem v počítači a vyhodnocovat data.

Na první schůzce byli žáci seznámeni s funkcemi jednotlivých přístrojů a se způsobem přenosu a ukládání dat do počítače.

Na druhé schůzce 21. 3. 2013 prováděli terénní výzkum v okolí Kaznějovského potoka, kde sami vyhodnotili možné příčiny kalného znečištění vody v potoce, různou teplotu potoka pod ČOV, před soutokem s menším lesním potokem a pod soutokem. Zjistili i proč má lesní potok nižší teplotu než Kaznějovský.



Při třetí schůzce 26. 4. 2013 žáci prováděli terénní práce v okolí rybníka Vátinka, kde opět pracovali s měřicími sondami. Sami si řídili práci s programem v počítači. V práci s jednotlivými sondami a se zapisováním dat do tabulek se střídali. Zde se projevuje nutná spolupráce mezi jednotlivci. Během tohoto výzkumu již bylo možné pozorovat floru a faunu.

Žáci byli seznámeni s bývalou těžbou černého uhlí v této lokalitě, došli až k uhelné jámě Josefa.

Naděžda Pluhařová, Vladimír Mudra



HOKUSY-POKUSY

V rámci 3. projektu Duhová škola (2. klíčová aktivita – Člověk a příroda) žáci 3. B během prvouky studovali stromy. Pokus byl nazván „Tlukot srdce stromů“ a žáci se zájmem sledovali proudění mízy stromu.



Libuše Sajnerová

Prvňáčci byli pasováni na čtenáře

V Městské knihovně v Kaznějově proběhlo „Pasování prvňáčků na čtenáře“. Knihovnice paní Tůmová s dětmi krátce promluvila o knihách a vysvětlila, proč jsme se v knihovně sešli. Prvňáčky přišel také pozdravit pan starosta Sýkora, který každého při čtení pohádky pozorně poslouchal. Potom byl pozván pan král, aby mečem provedl slavnostní pasování. Z rukou paní knihovnice a pana starosty si ještě každý převzal upomínkový list s knihou. Na závěr na děti čekalo soutěžení a prohlídka knihovny.

Ivana Kozlíková





Veselé zoubky

V měsíci dubnu jsme se podívali našim prvňáčkům „na zoubek“. V prvouce jsme probírali hlavní části těla a s tím související správnou hygienu a péči o sebe. Proto jsme uspořádali besedu pod názvem „Veselé zoubky“. Sponzoři (drogerie dm) nám dodali nejen taštičky s dárky pro každého, ale i DVD s příběhem „O Hurvínkovi a jeho bolavém zubu“. Všichni potom museli ještě splnit několik úkolů, aby získali odměnu. Ale ne sladkou, jak bývá zvykem. Ve zmíněných taštičkách děti našly zubní kartáček, vzorky zubních past, žvýkačky Orbit a také ústní vodu, která odhalí každého, kdo si své zoubky pečlivě nečistí. Doma měli všichni za úkol provést zkoušku svého chrupu. Zážitky z večerního (někde prý strašidelného) čištění zubů nám ve škole druhý den vyprávěli, někteří ještě s barevnými pusinkami. Nejen Hurvínek, ale i všichni prvňáčci už ví, proč je pravidelné čištění zubů tak důležité.

Ivana Kozlíková



Výchovně-vzdělávací zájezd

Londýn a jižní Anglie

Ve dnech 22. – 27. 4. 2013 naše škola pořádala jako každoročně výchovně-vzdělávací zájezd do Velké Británie. Spolu se žáky od 5. do 9. třídy z naší školy se tohoto zájezdu zúčastnili i žáci ze ZŠ Dolní Bělá a ze ZŠ Plasy. Všichni žáci jsou ubytováni v anglických rodinách, kde využijí své znalosti z výuky angličtiny ve škole. Komunikace a poznávání reálií této země je pro výuku důležitým aspektem.

Navštívená místa:

London – Greenwich, Tower Bridge, the Tower of London, London Eye, Trafalgar Square, Westminster Abbey

Wimbledon Lawn Tennis Museum

Portsmouth, Spinnaker Tower (vyhlídková věž), HMS Victory (loď admirála Nelsona)

Portchester, Chichester

Salisbury – Velká listina svobod

Stonehenge – nejslavnější pravěký megalitický monument

Winchester – kulatý stůl krále Artuše

Radka Lavičková



Wimbledon

Tower Bridge



London Eye



Stonehenge




GREENWICH OBSERVATORY

Královská observatoř, kde se měří univerzální čas. Také je tam nultý poledník a 24 hodinové hodiny.



NULTÝ POLEDNÍK



BRITSKÉ

MÍRY



Isle of Dogs


Moderní
část
Londýna s
řadou

výškových moderních budov

ADMIRALITY MUSEUM



ADMIRÁL NELSON



V muzeu je vystavena prostřelená uniforma admirála Nelsona.

HMS VICTORY



Bitva u Trafalgaru – 1805

Bitva, ve které zahynul admirál Nelson, přesto ale Anglie zvítězila nad přesilou španělsko-francouzského loďstva. Admirál Nelson byl postřelen francouzským odstřelovačem. Jemu podřízení velitelé mu však přikryli obličej a odnesli do podpalubí, aby se posádka nedozvěděla, že admirál padl.

TOWER



Tower se skládá z Bílé tvrze (White Tower) , dvojité hradby a hradního příkopu, popraviště, domů beefeaterů a pokladnicí s korunovačními klenoty Britského království.

TOWER BRIDGE



Beefeater



Tower Bridge je zvedací most postavený v roce 1894. Poháněli ho parní stroje a ve své době to byl nejdůmyslnějším zvedacím mostem na světě. Dnes ho pohánějí moderní stroje, proto je ještě dnes v provozu.



SHARD LONDON BRIDGE

Výšková budova, dokončená roku 2012, je to druhá nejvyšší budova v Evropě

SWISS RE TOWER



Swiss Re Tower (okurka) je moderní
Skleněná výšková budova.

CITY HALL



City Hall je nová radnice stojící proti Toweru.

Architektem obou staveb je Sir Norman Foster.

Křižník HMS Belfast



Lod' byla spuštěna na vodu 17. 3. 1938. Roku 1963 byla ukončena její vojenská služba a v roce 1971 byla odvečena do nového kotviště na Temži.

KRÁLOVSKÝ PŘÍSTAV PORTSMOUTH




PORTCHESTER

kostel svaté Marie



římské hradby



Normanská věž

CHICHESTER

Chichester Cathedral



SALISBURY CATHEDRAL

Salisbury Cathedral se stavěla pouhých 38 let.

Salisbury Cathedral má nejvyšší kostelní věž v Anglii, je to raně gotická katedrála a je tam uložena Magna Charta Libertatum (Velká listina práv a svobod).

STONEHENGE

Nejslavnější megalitický monument v Evropě.

Nikdo neví k čemu sloužil. Kolem něho je spousta dalších megalitických staveb. Stonehenge byl dostavěn přibližně 2000 let před našim letopočtem.




WINCHESTER CATHEDRAL



Winchester Cathedral Má nejdelší kostelní loď v Evropě. Je to románsko-gotická katedrála.

WINCHESTER CASTLE



Údajný kulatý stůl krále Artuše


Stěna, kde jsou starostové Winchesteru od 13. století. Některá okénka se jmény jsou prázdná, protože se o nich nedochovaly žádné záznamy.

WIMBLEDON



Ve Wimbledonu se hraje nejslavnější tenisový turnaj na světě.

Wimbledon Lawn Tennis Museum



LONDON EYE




London Eye bylo postaveno k jubileu milénia 2000, je 131 m vysoké

CLOCK TOWER



Clock Tower je slavná hodinová věž v Londýně a je v ní nejslavnější zvon Big Ben.



HOUSES OF PARLIAMENT

Sídlí zde britský parlament, složený z volené dolní komory a Sněmovny lordů.



WESTMINSTER ABBEY

Je tradičním místem korunovace, svateb a místem posledního odpočinku anglických panovníků.



SPINNAKER TOWER



je moderní vyhlídková věž připomínající plachtu lodi a má tři patra. V prvním je prosklená podlaha, ve druhém kavárna a ve třetím je otevřená vyhlídka bez střechy.

Symbols of London

Červená telefonní budka



Double-decker



V ZŠ Kaznějov vzpomínali na „děti nepřátel Říše“

Když byl 27. května 1942 spáchán atentát na zastupujícího říšského protektora Reinharda Heydricha, nastalo pro Čechy období teroru. Začalo se pátrat po atentátnících, byly popraveny tisíce nevinných lidí a nezbývalo mnoho a oběťmi se mohlo stát i 46 tzv. svatobořických dětí – dětí vlastenců, kteří byli členy tělovýchovné organizace Sokol a nejbližšími spolupracovníky atentátníků. Rodiče těchto dětí byli tajně popraveni v Mauthausenu. Bylo zde zavražděno 294 lidí. O těchto obětech a o osudu jejich dětí se veřejnost v podstatě nikdy nic nedozvěděla. Informace, které o tzv. svatobořických dětech máme, jsou výsledkem třicetiletého bádání historika a publicisty Jaroslava Čvančary.

Výstava, která v Základní škole v Kaznějově od 29. dubna do 3. května probíhala, seznámila žáky i širokou veřejnost s osudy dětí, které byly nejprve internovány do věznice pražského gestapa Jenerálky a následně převezeny do internačního tábora do Svatobořic na jižní Moravu, kde se dočkaly konce války. Na úvod této výstavy proběhla pro žáky i veřejnost beseda s představitelkou tzv. svatobořických dětí, paní Ing. Alenou Staňkovou, roz. Vyhnisovou. Za vzpomínání ještě jednou děkujeme.

Výstava proběhla ve spolupráci s Občanským sdružením Přeskopec a Městskou knihovnou Kaznějov. „Děti nepřátel Říše“ je putovní výstava, s osudy tzv. svatobořických dětí se budou žáci až do června seznamovat ve školách v Kralovicích, Dolní Bělé, Žihli, v Horní Bříze a v Manětíně.



Ilona Barbořáková

VLASTIVĚDNÝ ZÁJEZD

Svátek 1. května někteří naši žáci z 1. - 4. tříd spolu s žáky z Dolní Bělé oslavili výjezdem po naší vlasti. Ve městě Spálené Poříčí jsme navštívili budovu špýcharu, kde se nachází expozice, která je řešena jako „naučná stezka“, takže jsme se například ocitli na návsi, v lese u uhlíře, u rybníka, ve mlýně, či v krásné staré zabydlené kuchyňce. Ve druhém patře jsme se pobavili výstavou kresleného humoru známého ilustrátora J. W. Neprakty. Dále nás čekala prohlídka města-zámek, židovský hřbitov, mlýn s točícím se vodním kolem. Poté jsme odjeli do nedaleké vesničky Mešno, kde jsme si prohlédli historický Pouskův mlýn samozřejmě s průvodcem, mlynářem Pouskou a také krásný novogotický kostel s nádhernými vitrážemi. Dále jsme ještě pokračovali do Strašic do muzea středních Brd. I tam jsme viděli mnoho zajímavostí. Nakonec jsme ještě stihli zastavit v cukrárně v Chrástu a to už byla úplná, dokonce sladká tečka. Vzhledem k tomu, že vyšlo i počasí, jsme byli všichni moc spokojeni.

Ivana Kozlíková





Bronzové medaile našich minifotbalistů

V pátek 3. 5. 2013 se za účasti dvanácti družstev konalo v Horní Bříze okresní finále oblíbeného turnaje McDonald's Cup v minikopané chlapců. Naši školu reprezentovalo 12 žáků ze 4. a 5. tříd. Po zodpovědné hře a vynikajících výkonech všech hráčů našeho družstva jsme si zaslouženě odvezli bronzové medaile, diplom a pohár. Všem žákům tak patří obdiv a uznání za vzornou reprezentaci naší školy. Poděkování patří rovněž i panu Jiřímu Lopatovi za pomoc s přípravou a organizací družstva.



Milena Mašková
pedag.doprovod a vedoucí družstva

Tonda Obal na cestách

V rámci udržitelnosti Grantového projektu „UČENÍ JE SKRYTÉ BOHATSTVÍ – INOVACE VÝUKY ZŠ KAZNĚJOV“ v oblasti EVVO proběhly na ZŠ 10. 5. 2013 ve všech třídách přednášky Tonda Obal na cestách. Žáci se naučili například rozeznávat základní druhy odpadů, poznali několik recyklovaných výrobků, viděli videoukázky ze zpracování odpadů. Zaujal je například způsob skladování PET lahví před naplněním, z čeho se vyrábí termoprádlo. Lektori dovedli upoutat pozornost žáků a velice zajímavým způsobem vysvětlili význam třídění odpadů a jeho přínos pro společnost.



Naděžda Pluhařová



VÝLET 2. A

Školní výlet se uskutečnil 16. 5. 2013 do Pohádkové chalupy - Mlázovy u Kolínce. Děti si prohlédly různé dřevěné pohádkové postavičky v Pohádkové chalupě a na přilehlé zahradě si zaskočily a zajezdily si na ponících. Na závěr výletu si děti na připraveném ohništi opekly vuřty. Výlet se nám podařil, neboť nám také po celou dobu svítilo sluníčko ☺

Zdeňka Havlenová





Konečně se prvňáčkové také dočkali tolik očekávaného výletu☺!

Ve čtvrtek 13.6. jsme vyrazili na svůj první školní výlet a byli jsme nadšeni. Naše paní učitelky nás vzaly do Pičína do Pohádkové země paní malířky a spisovatelky Vítězslavy Klimtové, kde na nás na každém krůčku vykukoval jakýsi skřítek, malá trpasličí potvůrka nebo jiné strašidylko. V pohádkovém domě pro nás paní čarodějnice Víta připravila krásný program s písničkami a zajímavým vyprávěním.

Pak následovalo suprové odpoledne v zábavném parku v Nepomuku, kde jsme mohli řídit na pouťových atrakcích, hrát různé hry, skákat na trampolíně, blbnout ve vodě...no, prostě PARÁDA! ☺

Lepší výlet jsme si ani nemohli představit☺...a už se těšíme na ten další!

děti z 1.třídy



VÝROBKY KROUŽKU MLADÉHO TECHNIKA



Jaroslav Svoboda

Hodnocení kroužku mladého technika





V období od února do června 2013 probíhal na naší škole kroužek mladého technika pod vedením pana učitele Svobody v rámci projektu Duhová škola – inovace výchovně vzdělávací strategie ZŠ Kaznějov. Náplní kroužku je různorodá praktická činnost žáků s technickými materiály, konstruktivní a modelářské práce, elektrotechnické, montážní a demontážní práce, práce se stavebnicemi.

Tento kroužek je určen všem zájemcům od 1. do 9. třídy. Kluci, ale i jedna dívka, si vyzkoušeli práci se stavebnicemi – stavěli lodě, požární stanici, letadla ze stavebnice Cheva, traktory a různá vozítka ze stavebnice Merkur, ze stavebnice Vario (dřevěné špalíčky a části) skládali různé domy, mosty a hrady. Vyzkoušeli si svou zručnost a trpělivost. Seznámili se i se základními pomůckami při práci se dřevem.



Všichni hodnotili kroužek velice pozitivně, velkým plusem je malý počet žáků na kroužku a tím více času na práci. 1. etapa projektu se zdařila na výbornou.

Hodnocení keramického kroužku




V rámci projektu Duhová škola – inovace výchovně vzdělávací strategie ZŠ Kaznějov probíhal na naší škole v době od února do června 2013 keramický kroužek, určený všem zájemcům 1.-9.ročníku.




Žáci se v průběhu 1. etapy projektu seznámili se základy práce s hlínou, naučili se správně zpracovávat keramickou hlínu, používat pomůcky určené k tvorbě keramiky, správně postupovat při modelování keramiky, seznámili se základními keramickými postupy. Osvojili si základní dovednostní práce s plátem, vykrajování, slepování šlikrem, tiskání, glazování a zdobení vytvořených výrobků, odlévání keramiky. Získali poznatky o vypálení střepe-přežahu, poznali způsoby finální úpravy vypáleného střepe, např. glazováním, barvením barvítky, vtíráním burelu a konečnou fází vypálení výrobku.

Prostřednictvím osvojení si základních dovedností při práci s keramickou hlínou, modelováním, zdobením keramiky, malováním a glazováním keramických výrobků a prostřednictvím motivačních ukázek se rozvíjí u žáků představivost, fantazie a tvořivost, neméně důležitá je i trpělivost.

Žáci byli vedeni k osvojení si návyků organizačních, hygienických a bezpečnostních, které jsou potřebné pro úspěšné vytvoření keramického díla, protože práce zahrnuje mnoho úkonů a postupů, u kterých je nutné si práci, prostor i jednotlivé kroky řádně promyslet.

Dle hodnocení zúčastněných žáků byl kroužek pro všechny přínosem, líbili se jim vytvořené výrobky, rádi by navázali větším časovým rozmezím vytvořením větších výrobků i o prázdninách.







V souvislosti s keramickým kroužkem probíhá i integrace do výuky – práce v keramické dílně, kde si všechny ročníky postupně vyzkouší nejen práci s keramickou hlinou, jejím zpracováním a finálními úpravami vypáleného střepu, ale vytvářejí i výrobky z FIMO hmoty a používají další kreativní techniky.

Keramickou dílnu jsme celou nově vybudovali, s téměř žádnými zkušenostmi jsme se snažili ji co nejlépe vybavit, nejen technickými prostory, ale i materiálem a pomůckami. Po půlroční zkušenosti při práci je kapacitně jedna vypalovací pec málo, jelikož jsme byli při koupi omezeni finančně, zjišťujeme, že je malá i prostorově. Jelikož je tvořivá práce pro děti důležitá, byli bychom všichni, my učitelé, ale zvláště žáci, rádi, pokud by se našly finanční prostředky na zakoupení ještě jedné, malinko větší pece ☺). Stejně tak je nutné zakoupit elektrickou troubu na vypalování výrobků z FIMO hmoty.

Děkuji, zvláště za všechny žáky, všem nadřizným, že zváží možnost pro rozvoj tvořivé práce dětí.

Na ukončení naší půlroční práce jsme vytvořili dvě výstavy naší společné práce – jedna stálá, v prostorách školní jídelny a u keramické dílny, nazvaná „Stromy dětských rukou“ a druhá bude v prostorách sborovny školy „Naše město“.

Radka Lavičková



...samozřejmě jsme nezapomněli na naši
ZÁHADNOU POSTAVU 😊





Wow!
Strašidelné
obrázky
mají asi
zahánět
nepřátele...
Proč ne?
Dívky si s
úsměvem na
rtech
poslední
dny na
základní
škole
evidentně

Při pohledu
na oblečení
této žákyně
vás
jistě
napadnou
slova:
prázdniny,
léto,
sluníčko,
radost,
pohodička!

Veselí chlápci
- veselé
barvičky 🤪
...a na krku
nezbytná
"ozdoba"

KDE JSOU DĚVČATA ...?!?

Třída při výuce pracuje na počítačích.



1

...a když vyučující zamyká třídu, nikdo netuší, že Petra s Janou zůstaly uvnitř!



3

Po výuce žáci opouštějí třídu...



2

Pomóc!
Odemkněte někdo!



4

Možná šly na záchod, jdeme se podívat!



5

Kde je Petra s Janou? Viděl je někdo odcházet?



6

Holky, jste ...

Ani třídní učitelka holky neviděla...



Kláro, zkus holkám zavolat.



Cože?
Zamčený ve
+887x7



To se mi ulevilo,
tak jim běžte odemknout.



Hlavně nikomu neprozrad' naše tajemství!



Holky byly zachráněny a nikdo nezná pravý důvod, proč tam vlastně zůstaly!

Až se tu novinu všichni dozví, tak se z toho picnou!



NAŠI GRAFICI SE ROZROSTLI O NOVÉ ČLENY,
POMALU A ZDÁRNĚ SE ZAUČUJÍ

VAŠI SPOLUŽÁCI MARTIN KREIS →



... A PETR
BOHUSLAV



...A NAŠEHO HLAVNÍHO GRAFIKA

JANA DOLEJŠE UŽ ZNÁTE ↓



→ ZÁHADNÁ POSTAVA-ŘEŠENÍ:

POZNALI JSTE PANÍ

DRUŽINÁŘKU ŘÍHOVOU? 😊

Na tomto čísle se
podíleli:

Jan Dolejš + Martin
Kreis + Petr Bohuslav



Mgr. Edita Beranová
+ Mgr. Petra

Kratochvílová + Mgr.
Václava Vitoušová +

Mgr. Ivana Kozlíková
+ Mgr. Radka

Lavičková + Mgr.

Milena Mašková +

Mgr. Tomáš Korelus +

Mgr. Naděžda

Pluhařová + Mgr.

Vladimír Mudra +

Mgr. Zdeňka

Havlenová + Jaroslav

Svoboda



Externí žák:

Doc. RNDr. [František](#)

[Žaloudek](#)



Články ve Zkazkách č.9

Strana 11 – Veselé zoubky

Webové stránky školy - URL

Květen 2013 - Beseda s názvem "Veselé zoubky" v prvních třídách (fotogalerie) - <http://zskaznejov.webnode.cz/products/kveten-2013-beseda-s-nazvem-vesele-zoubky-v-prvnich-tridach/>

Strana 22 – Děti nepřátel říše škole

Výstava "Děti nepřátel Říše" - 29. dubna - 3. května 2013 - <http://zskaznejov.webnode.cz/products/vystava-deti-nepritel-rise-29-dubna-3-kvetna-2013/>

Strana 25 – Bronzové medaile našich minifotbalistů

3. května 2013 - Bronzové medaile našich minifotbalistů (fotogalerie) - <http://zskaznejov.webnode.cz/products/a3-kvetna-2013-bronzove-medaile-nasich-minifotbalistu/>

Strana 26 – Tonda obal na cestách

Přednáška: Tonda obal na cestách - 10. května 2013 - <http://zskaznejov.webnode.cz/products/prednaska-tonda-obal-na-cestach-10-kvetna-2013/>

Webové stránky školy

<http://zskaznejov.webnode.cz>

Webové stránky Základní školy Kaznějov -
Turistický průvodce pro uživatele

<http://senk.webnode.cz/products/webove-stranky-zakladni-skoly-kaznejov-turisticky-pruvodce-pro-uzivatele/>